

## Инструкция по авторизации на портале проведения олимпиады

1. Для регистрации на олимпиаду необходимо перейти на сайт олимпиады и нажать кнопку «Участвовать». (Рисунок 1)

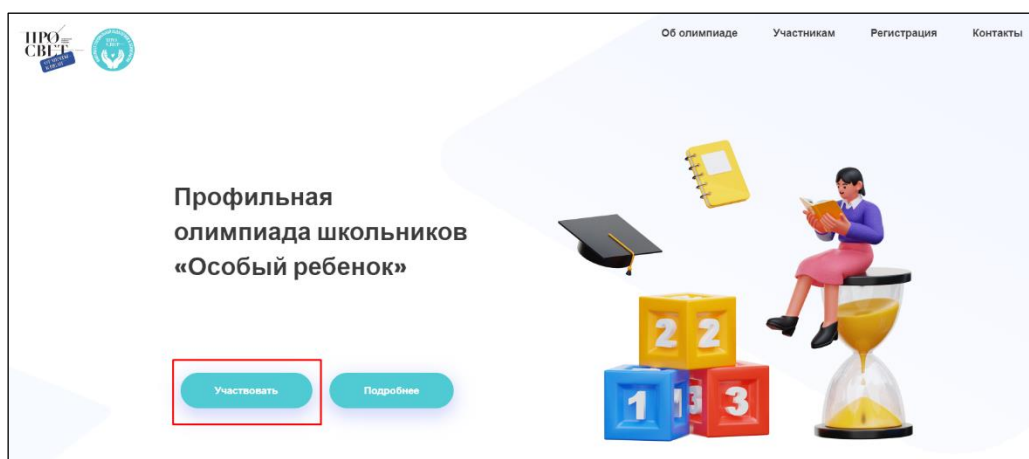


Рисунок 1

2. После перехода на страницу регистрации необходимо внимательно заполнить свои персональные данные. Перед отправкой перепроверьте правильность адреса электронной почты и данные ФИО. На указанный адрес электронной почты будут отправлены логин и пароль для получения доступа к заданиям олимпиады, а после её завершения вы сможете скачать сертификат именно с теми данными, которые указали при регистрации.

### Заявка на участие в олимпиаде Профильная олимпиада школьников «Особый ребенок»

Уважаемые участники, будьте внимательны при заполнении своих персональных данных!  
Не допускайте ошибок и указывайте свой личный адрес электронной почты!  
На указанный вами адрес электронной почты будут отправлены логин и пароль для получения доступа к заданиям олимпиады, а после её завершения вы сможете скачать сертификат именно с теми данными, которые указали при регистрации.

Фамилия*	Иванов
Имя*	Иван
Отчество (обязательно при наличии)	Иванович
Электронная почта участника*	example@yandex.ru
Образовательная организация (название как в Уставе)*	СОШ-13
Город	
Городской округ	
Район	
Класс*	
Мобильный телефон*	+7(123)123 12 12
ФИО наставника	

Согласие на обработку персональных данных\*

**Отправить**

Рисунок 2

3. На портале проведения олимпиады можно авторизоваться **двумя способами**. После заполнения формы регистрации у вас на экране появится окно с авторизационными данными (Рисунок 3). По кнопке «**Вход на портал**» из окна с авторизационными данными можно перейти сразу в личный кабинет на портале <https://online.eduprosvet.ru/> (п.8).

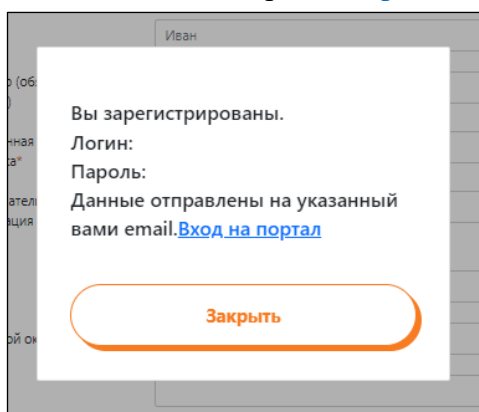


Рисунок 3

4. Также на указанный при регистрации адрес электронной почты отправляется письмо. (Рисунок 4)

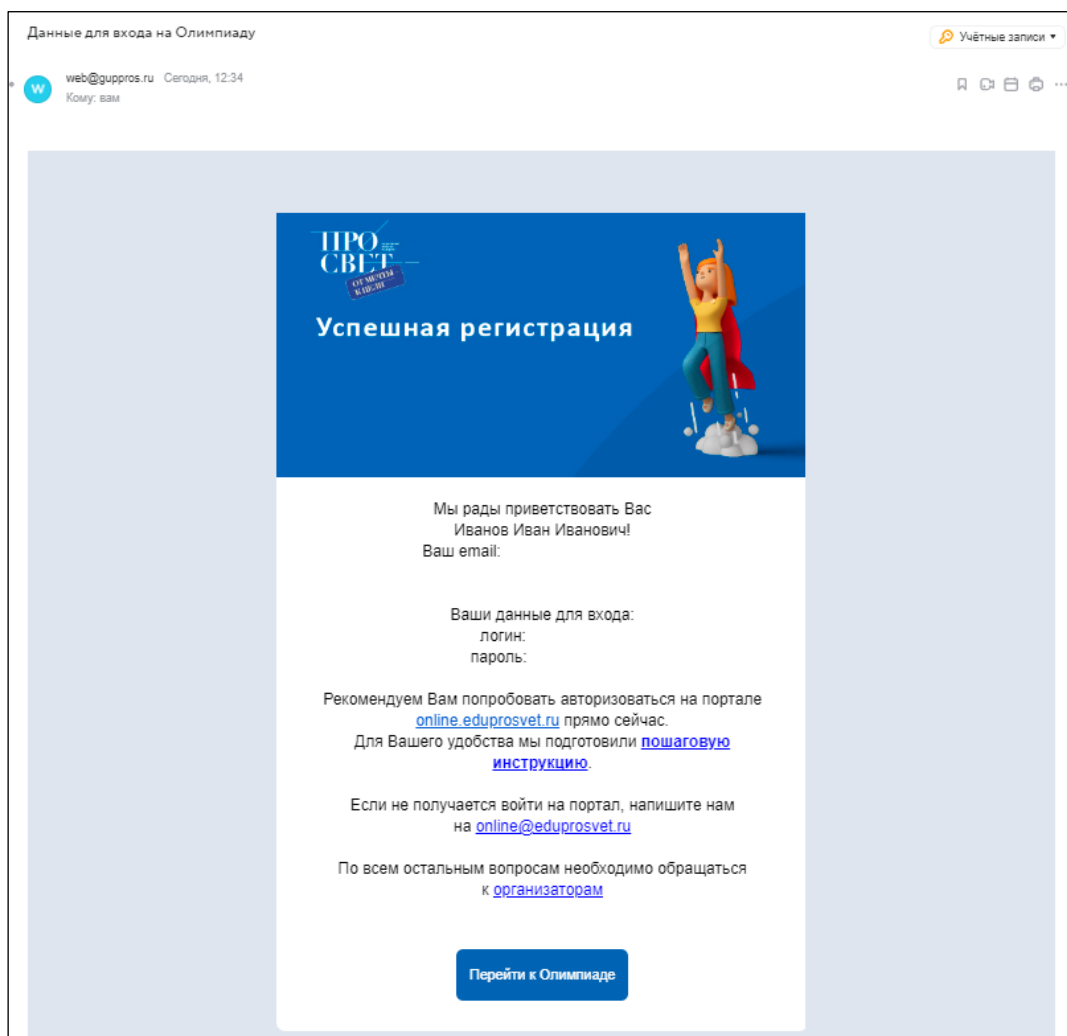


Рисунок 4

Если не удастся найти письмо на почте, необходимо проверить папку СПАМ. Если в указанной папке письмо не обнаружено, необходимо обратиться на почту [online@eduprosvet.ru](mailto:online@eduprosvet.ru), указав в обращении ФИО, название олимпиады и адрес электронной почты, на которую производилась регистрация.

5. Олимпиада проводится на портале «Электронное обучение» <https://online.eduprosvet.ru/> (Рисунок 5). Переход на портал можно осуществить по данной ссылке или из полученного письма (Рисунок 4) по кнопке «Перейти к олимпиаде».

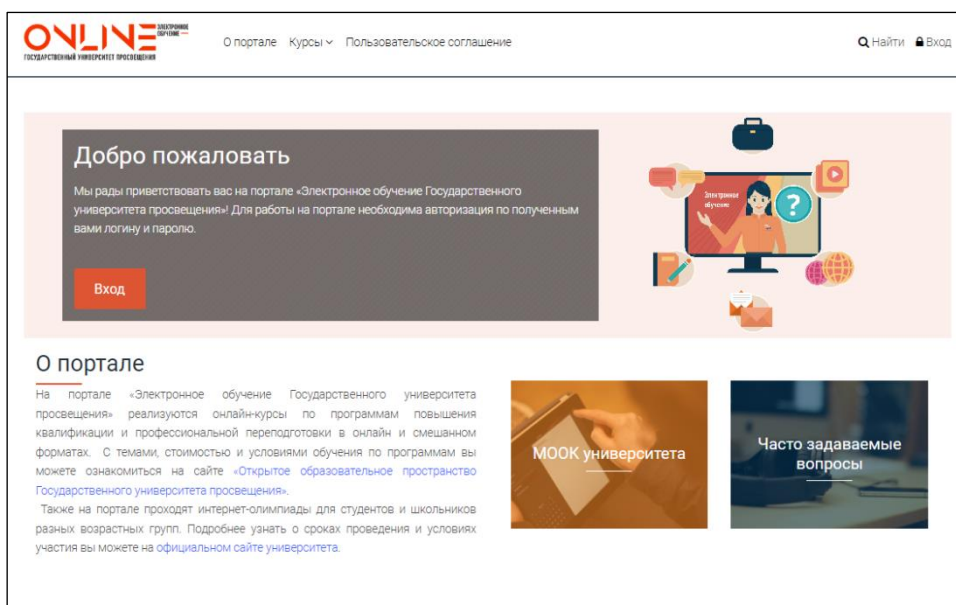


Рисунок 5

6. Для входа на портал необходимо нажать кнопку «Вход» или значок замка в мобильной версии. (Рисунок 6 и Рисунок 7)

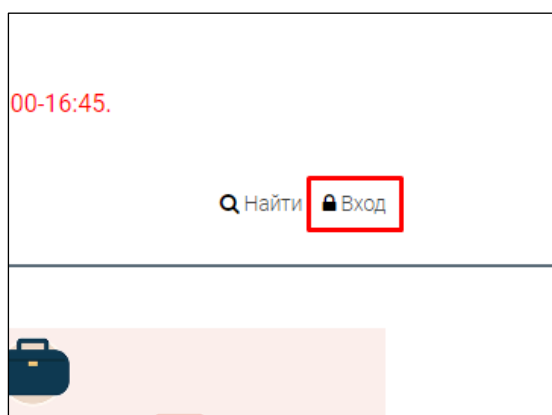


Рисунок 6

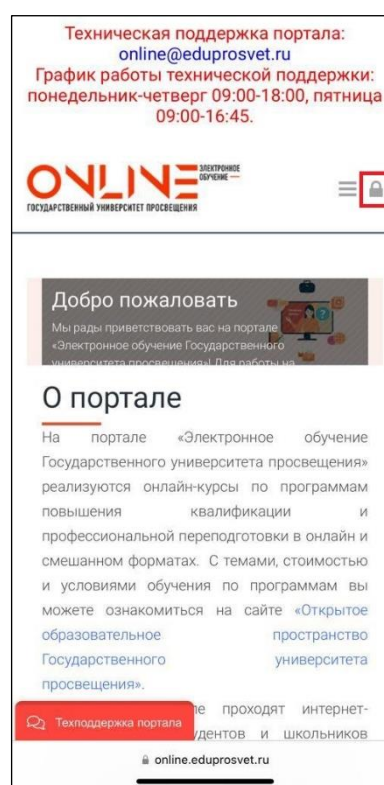


Рисунок 7

7. При нажатии указанной кнопки появляется окно, в котором необходимо указать полученные логин и пароль. (Рисунок 8)

**Логин и пароль необходимо копировать (Ctrl+C) и вставлять (Ctrl+V) из письма (Рисунок 4). При копировании данных не захватывайте лишних пробелов, так как система считает их за символы и выдаст ошибку авторизации.**

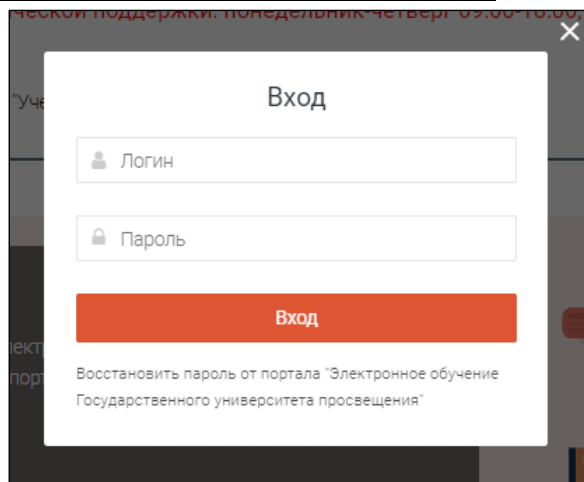


Рисунок 8

*Рекомендуем не перепечатывать логин и пароль из письма вручную, так как это часто приводит к возникновению ошибок и дальнейшей невозможности входа на портал.*

Если все-таки не удастся авторизоваться на портале, то необходимо обращаться на почту [online@eduprosvet.ru](mailto:online@eduprosvet.ru), указав в обращении ФИО, название олимпиады и адрес электронной почты, на которую производилась регистрация

8. При успешной авторизации необходимо принять «**Пользовательское соглашение**».  
(Рисунок 9)

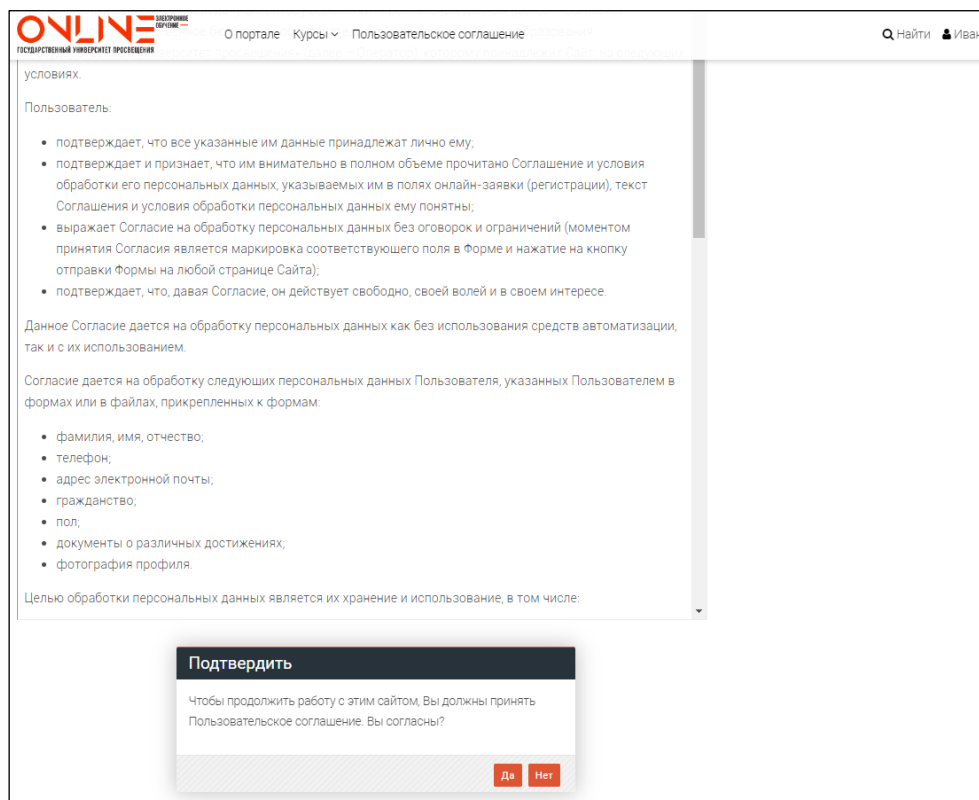


Рисунок 9

9. После этого вы попадете в свой личный кабинет, где уже будет размещен курс олимпиады. Необходимо на него нажать и перейти к материалам олимпиады. (Рисунок 10)

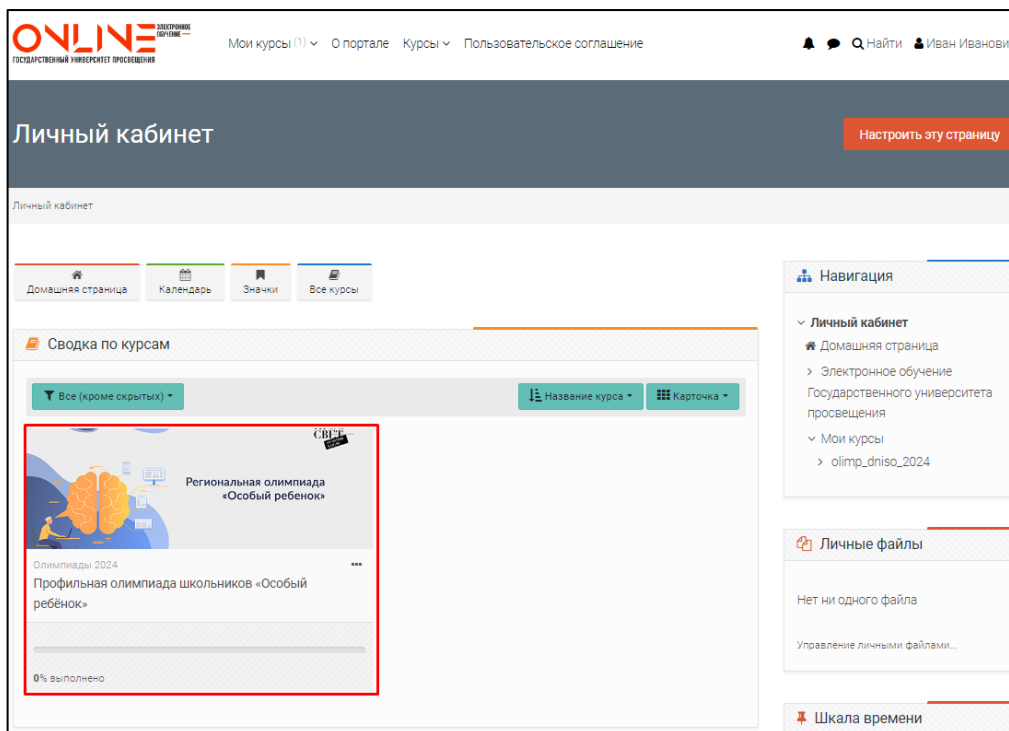


Рисунок 10